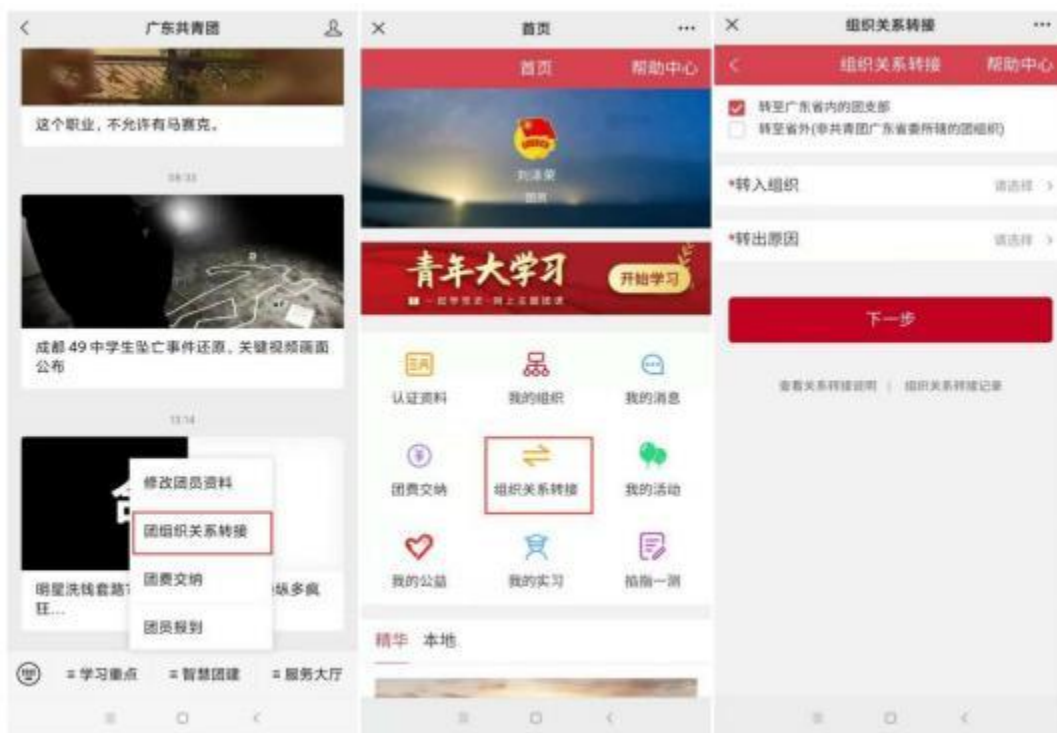


如何发起转接？

一、广东省内转接（两种方式）

方式 1：由**团员**发起

- ①进入“广东共青团”公众号，点击菜单栏“智慧团建”——“组织关系转接”
- ②点击“转至广东省内的团支部”
- ③选择你要转入的团支部
- ④如实填写将去往的学习/工作单位，转出原因（如果写错、写漏会被退回）



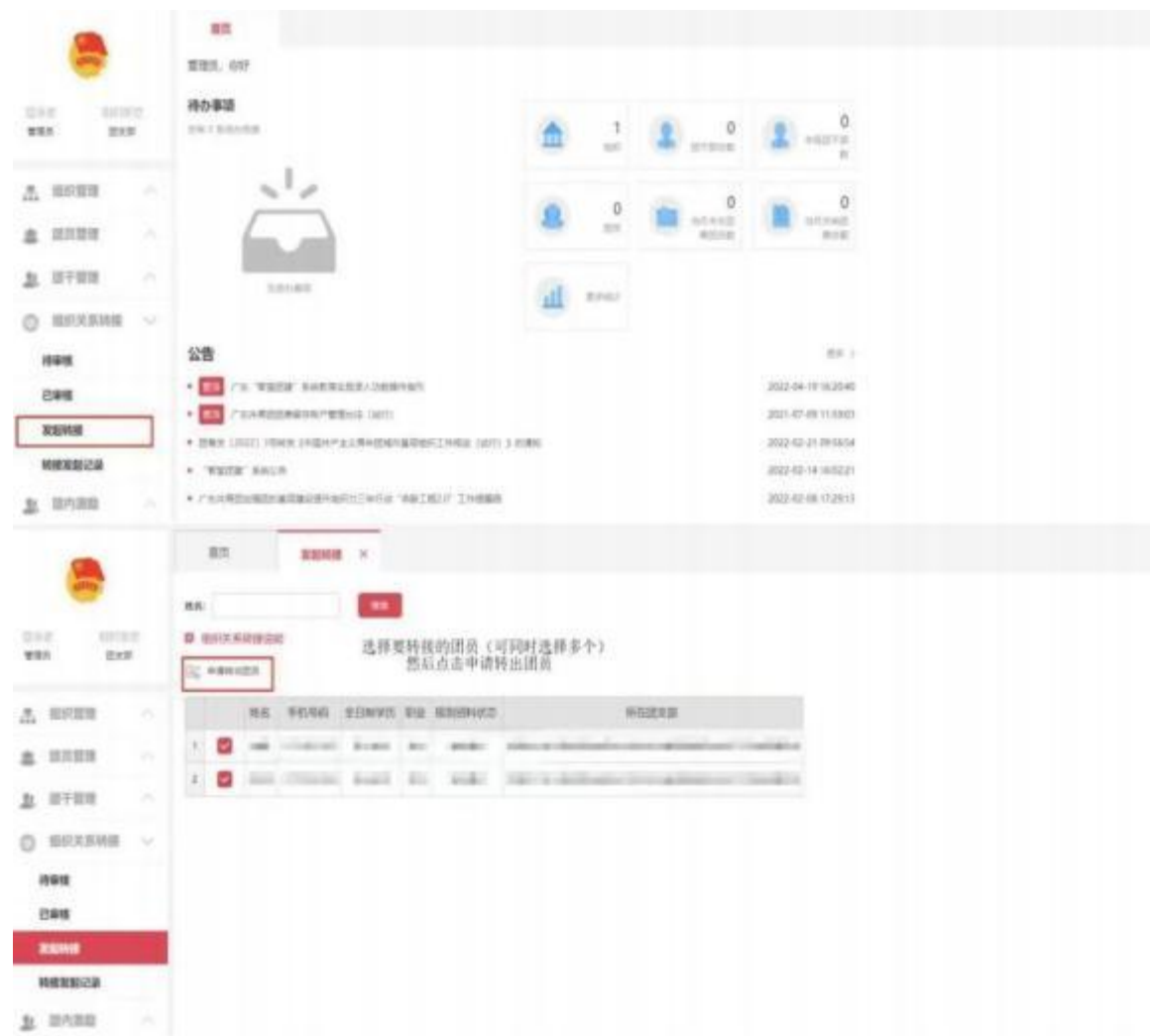
方式 2：由团支书发起，团员需点击确认

①登录智慧团建网站（PC 端）

②点击“发起转接”——选择团员——点击“申请转出团员”

③选择要转入的团支部，如实填写将去往的学习/工作单位，转出原因

④ 团员本人在“12355 青年之声”公众号点击确认（系统会自动即时发送）



二.跨省转接

1. 从广东转到省外普通单位

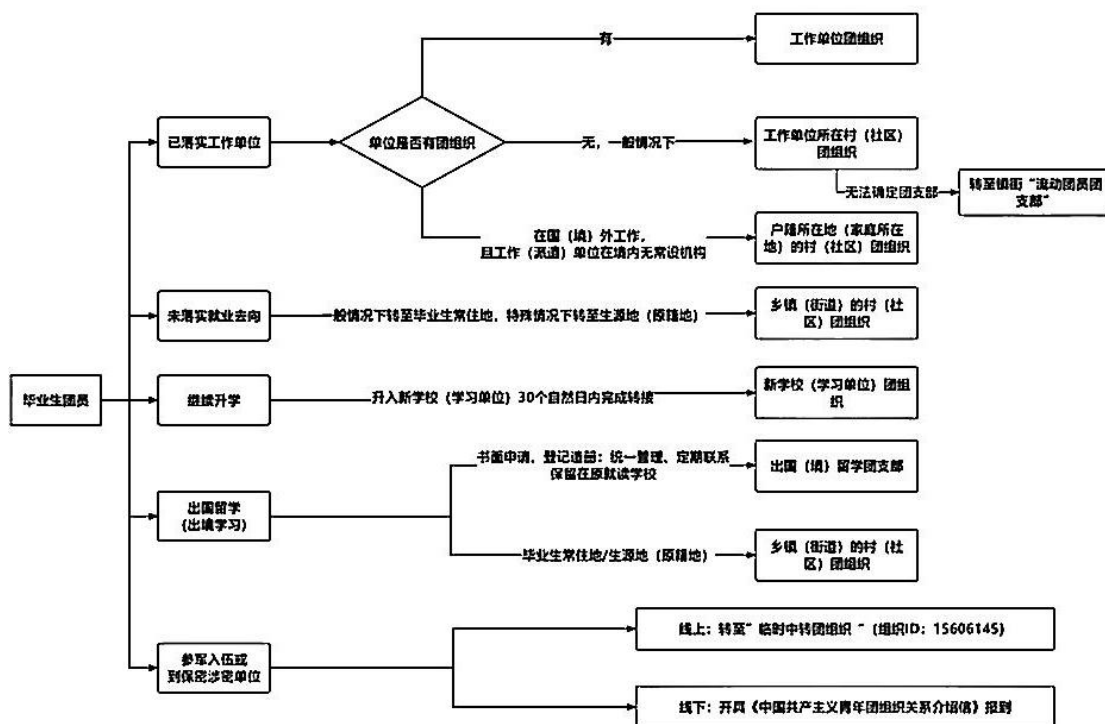
- ①团员本人进入“广东共青团”公众号，点击菜单栏“智慧团建”——“组织关系转接”
- ②点击“转至省外”
- ③选择学习/工作单位地点、全团转接组织（即转入支部）、联系方式、转出原因
- ④如实填写学习/工作单位地点等标有红星的选项（转出团支部的直属上级联系方式未标有星号可不填写）



2. 从广东省转出到省外特殊单位

即将团组织转至中国人民解放军、武装警察部队所辖团组织，或保密涉密单位团组织：

- ①进入“广东共青团”公众号，点击菜单栏“智慧团建”——“组织关系转接”
- ②点击“转至广东省内的团支部”
- ③选择转入组织“临时中转团组织”
- ④选择转出原因，如实填写学习/工作单位地点等标有红星的选项
- ⑤办理线下转接手续



三、转出团支部审核（由团支书完成）

一、PC 端审核

1. 登录智慧团建网站
2. 点击“组织关系转接”——“待审核”
3. 选中一名或多名团员，点击审核，可选择同意（或退回）申请

二、微信企业号审核

1. 打开广东共青团微信企业号
2. 点击“第一步：智慧团建”——“进入系统”——“待审核”
3. 选中一名团员，可选择同意（或退回）申请

注意：

请团支书慎重审核，退回申请的应写明退回原因！

四、转接过程中可能遇到的问题

1. 申请转入支部名字太长记不住怎么办？

答：请咨询你要转入的团支部书记，每个支部都有一个“简称”，直接填写简称搜索即可查询。



2. 申请提交后被退回怎么办？

答：

①首先要确认自己的转入支部、学习/工作单位、转出原因等是否填写正确。如果有误，修改后重新发起转接。



3. 申请提交后迟迟不通过怎么办？

答：提交转接申请后，会经历必要的审核，你原来所在的团支部、该团支部的上级团组织、以及你申请转入的团支部等均要对填写的内容进行严格审查。团员可点击“组织关系转接记录”查看进度。若迟迟未审核，可联系团支部书记进行审核。



4. 如何联系团支书审核？

答：在“查看组织关系转接记录”的页面，选择某一条具体的组织关系转接记录，点击进入查看详情。在详情页面点击标红的组织名称，就会弹出该组织的联系信息。



5.若需要办理线下转接手续应如何操作？

答：由学院团委开具纸质版《中国共产主义青年团团员组织关系介绍信》，团员凭介绍信到接收单位团组织报到，并在规定时间内将介绍信回执寄回。

6.党员需要进行团组织关系转接吗？

答：需要。党员保留团籍，进行团组织关系转接。

注意事项

- 1、在进行组织关系转接操作前一定要交清团费。
- 2、广东团员申请转至北京、福建所辖团组织的，应按当地要求完成团员报到。
- 3、如有疑问，可通过团支书联系学院团委组织部。